



# MUNICIPIUL SIGHIȘOARA CONSILIUL LOCAL

545400 SIGHIȘOARA

Piața Muzeului nr. 7, Tel./Fax 0265 – 771278

## HOTĂRÂREA NR. 75

30 aprilie 2026

privind aprobarea execuției bugetului local pe secțiunea  
de funcționare și secțiunea de dezvoltare pentru trimestrul I al anului 2026

Consiliul Local al Municipiului Sighișoara, întrunit în ședință ordinară,

Luând act de proiectul de hotărâre, înregistrat cu nr. 14.878/08.04.2026 și la Consiliul Local Sighișoara cu nr. 15.380/15.04.2026, de referatul de aprobare, înregistrat cu nr. 14.877/08.04.2026, al Primarului municipiului, în calitate de inițiator, calitate conferită de prevederile art. 136 alin. (1), coroborate cu cele ale art. 211 din Ordonanța de Urgență a Guvernului nr. 57/2019 privind Codul administrativ, cu modificările și completările ulterioare;

Având în vedere Hotărârea Consiliului Local Sighișoara nr. 246/15.12.2025 privind aprobarea rectificării bugetului general al unității administrativ - teritoriale pe anul 2025;

Având în vedere prevederile art. 49 alin. (12) și alin. (13) din Legea nr. 273/2006 privind finanțele publice locale, cu modificările și completările ulterioare, cu referire la execuția bugetară;

Având în vedere Raportul de specialitate al Direcției Economice, înregistrat cu nr. 14.881/08.04.2026, prin care se propune și se justifică necesitatea aprobării execuției bugetului local pe secțiunea de funcționare și secțiunea de dezvoltare, pentru trimestrul I al anului 2026;

Având în vedere avizele favorabile ale tuturor comisiilor pe domenii de specialitate;

În baza art. 129 alin. (2) lit. "b", alin. (4) lit. "a", alin. (14), art. 139 alin. (3) lit. "a" și a art. 196 alin. (1) lit. "a" din Ordonanța de Urgență a Guvernului nr. 57/2019 privind Codul administrativ, cu modificările și completările ulterioare,

## HOTĂRĂȘTE:


**Art. 1.** Se aprobă execuția bugetului local pe secțiunea de funcționare și secțiunea de dezvoltare, pentru trimestrul I al anului 2026, conform anexelor nr. 1 și nr. 2, care fac parte integrantă din prezenta hotărâre.

**Art. 2.** Cu ducerea la îndeplinire a prevederilor prezentei hotărâri se încredințează Primarul Municipiului Sighișoara, Direcția Economică și Compartimentul Buget, Contabilitate, Salarizare – Direcția Economică din cadrul Municipiului Sighișoara.

**Art. 3.** Prin grija Secretarului General al Municipiului Sighișoara – Anca Bizo, prezenta hotărâre va fi comunicată, în termenul prevăzut de lege, Primarului Municipiului Sighișoara, Prefectului Județului Mureș și se va aduce la cunoștință publică, prin publicarea pe pagina de internet la adresa [www.primariasighisoara.ro](http://www.primariasighisoara.ro).

PREȘEDINTE DE ȘEDINȚĂ,

Fintoc Lucian - Aurel



Contrasemnează pentru legalitate  
SECRETARUL GENERAL al municipiului,

Bizo Anca



(Prezenta s-a adoptat cu 15 voturi "pentru" și 3 "abțineri")



# MUNICIPIUL SIGHIȘOARA

## CONSILIUL LOCAL

PROCEDURI OBLIGATORII ULTERIOARE ADOPTĂRII HOTĂRĂRII CONSILIULUI LOCAL NR. 75/30.04.2026		
Operațiuni efectuate	Data ZZ/LL/AN	Semnătura persoanei responsabile să efectueze procedura
1	2	3
Adoptarea hotărârii s-a făcut cu majoritate <input type="checkbox"/> simplă <input checked="" type="checkbox"/> absolută <input type="checkbox"/> calificată	30/04/2026	
Comunicarea către primar	24.03.2026	
Comunicarea către prefectul județului	24.10.2026	
Aducerea la cunoștința publică	19.12.2026	
Comunicarea, numai în cazul celei cu caracter individual	.../.../....	
Hotărârea devine obligatorie sau produce efecte juridice, după caz	17.10.2026	

**MUNICIPIUL SIGHISOARA**  
**VENITURILE BUGETULUI LOCAL T.1\_2026**

ANEXA 1

la H.C.L. nr. 75/30.04.2025

31.03.2026

~LEI~

		BUGET 2026	Buget trim. I 2026	Executie TRIM. I 2026	% fata de Buget 2026	% fata de trim. I 2026
I	VENITURI PROPRII (impozite si taxe)	32,177,000	32,177,000	18,657,375	57.98	57.98
II	COTE ȘI SUME DEFALCATE DIN IMPOZITUL PE VENIT	27,147,000	27,147,000	6,333,478	23.33	23.33
III	SUME DEFALCATE DIN TVA	16,380,000	16,380,000	3,927,000	23.97	23.97
IV	SUBVENTII PRIMITE DE LA BUGETUL DE STAT SI DE LA ALTE BUGETE	187,444,000	187,444,000	4,887,548	2.61	2.61
V	SUME PRIMITE DE LA UE/Alți donatori în contul plăților efectuate și prefinanțări	13,352,000	13,352,000	1,250,000	9.36	9.36
	Sume din excedentul anului precedent pentru acoperirea temporara a golurilor de casa sectiunea de functionare	0	0	0		
	Sume din excedentul anului precedent pentru acoperirea temporara a golurilor de casa sectiunea de de dezvoltare	0	0	0		
	EXCEDENT PENTRU SECTIUNEA DE	0	0	0		
	<b>TOTAL VENITURI</b>	<b>276,500,000</b>	<b>276,500,000</b>	<b>35,055,401</b>	<b>12.68</b>	<b>12.68</b>

	<b>VENITURI SECTIUNEA DE FUNCTIONARE</b>	<b>76,455,000</b>	<b>76,455,000</b>	<b>29,024,713</b>	<b>37.96</b>	<b>37.96</b>
	<b>VENITURI SECTIUNEA DE DEZVOLTARE</b>	<b>200,045,000</b>	<b>200,045,000</b>	<b>5,889,978</b>	<b>2.94</b>	<b>2.94</b>
	Sume din excedentul anului precedent pentru acoperirea temporara a golurilor de casa sectiunea de functionare	0	0	0		
	Sume din excedentul anului precedent pentru acoperirea temporara a golurilor de casa sectiunea de de dezvoltare	0	0	0		
	EXCEDENT PENTRU SECTIUNEA DE	3,283,000	3,283,000	0	0.00	0.00


		BUGET 2026	Buget trim. I 2026	Executie TRIM. I 2026	% fata de Buget 2026	% fata de trim. I 2026
1	2	3	4	5	6	7
	<b>VENITURI TOTAL</b>	<b>276,500,000</b>	<b>276,500,000</b>	<b>35,055,401</b>	<b>12.68</b>	<b>12.68</b>
	<b>VENITURI PROPRII</b>	<b>59,324,000</b>	<b>59,324,000</b>	<b>24,990,853</b>	<b>42.13</b>	<b>42.13</b>
	<b>VENITURI CURENTE</b>	<b>75,012,000</b>	<b>75,012,000</b>	<b>28,847,734</b>	<b>38.46</b>	<b>38.46</b>
	<b>VENITURI FISCALE</b>	<b>62,651,000</b>	<b>62,651,000</b>	<b>24,923,326</b>	<b>39.78</b>	<b>39.78</b>
	<b>IMPOZIT PE VENIT, PROFIT SI CASTIGURI</b>	<b>27,821,000</b>	<b>27,821,000</b>	<b>6,495,639</b>	<b>23.35</b>	<b>23.35</b>
		<b>674,000</b>	<b>674,000</b>	<b>162,161</b>	<b>24.06</b>	<b>24.06</b>
03.02.18	Impozit pe veniturile proprietatilor imobiliare	674,000	674,000	162,161	24.06	24.06
4.02	Cote si sume defalcate din impozitul pe venit	27,147,000	27,147,000	6,333,478	23.33	23.33
04.02.01	Cote defalcate din impozitul pe venit	26,724,000	26,724,000	6,333,478	23.70	23.70
04,02,04	Cote alocate din impozitul pe venit pentru	0	0	0		
04,02,05	Sume repartizate din Fondul la disp. Consiliului Jud	423,000	423,000	0	0.00	0.00
7.02	<b>IMPOZITE SI TAXE PE PROPRIETATE</b>	<b>12,876,000</b>	<b>12,876,000</b>	<b>11,871,761</b>	<b>92.20</b>	<b>92.20</b>
07.02.2.01	Impozit pe cladiri	9,813,000	9,813,000	9,594,886	97.78	97.78
07.02.01.01	Impozit pe cladiri persoane fizice	4,513,000	4,513,000	5,429,565	120.31	120.31
07.02.01.02	Impozit pe cladiri persoane juridice	5,300,000	5,300,000	4,165,321	78.59	78.59
07.02.02	Impozit pe terenuri	2,752,000	2,752,000	2,190,280	79.59	79.59
07.02.02.01	Impozit pe terenuri persoane fizice	1,531,000	1,531,000	1,034,018	67.54	67.54
07.02.02.02	Impozit pe terenuri persoane juridice	776,000	776,000	764,741	98.55	98.55

07.02.02.03	Impozit pe terenul din extravilan	445,000	445,000	391,521	87.98	87.98
07.02.03	Taxe judiciare de timbru, taxe de timbru pentru activitatea notariala si alte taxe de timbru	311,000	311,000	86,595	27.84	27.84
<b>IMPOZITE SI TAXE PE BUNURI SI</b>		<b>21,854,000</b>	<b>21,854,000</b>	<b>6,507,702</b>	<b>29.78</b>	<b>29.78</b>
11.02	Sume defalcate din TVA	16,380,000	16,380,000	3,927,000	23.97	23.97
11.02.01	Sume defalcate din taxa pe valoarea adăugată pentru fin. Cheltuielilor descentralizate la nivelul judetelor	671,000	671,000	0	0.00	0.00
11.02.02	Sume defalcate din taxa pe valoarea adăugată pentru fin. Cheltuielilor descentralizate la nivelul comunelor, oraselor, municipiilor, sectoarelor si	15,411,000	15,411,000	3,852,000	25.00	25.00
11.02.05	Sume defalcate din taxa pe valoarea adăugată pentru drumuri	25,000	25,000	6,000	24.00	24.00
11.02.06	Sume defalcate din taxa pe valoarea adăugată pentru echilibrarea bugetelor locale	0	0	0	#DIV/0!	#DIV/0!
11.02.09	Sume defalcate din taxa pe valoarea adaugata pe ntru finanțarea învățământului particular sau confesional acreditat	273,000	273,000	69,000	25.27	25.27
15.02	<b>TAXE PE SERVICII SPECIFICE</b>	<b>4,000</b>	<b>4,000</b>	<b>475</b>	<b>11.88</b>	<b>11.88</b>
15.02.01	Impozit pe spectacole	4,000	4,000	475	11.88	11.88
16.02	<b>TAXE PE UTILIZAREA BUNURILOR, AUTORIZAREA UTILIZARII BUNURILOR SAU PE DESFASURAREA DE ACTIVITATI</b>	<b>5,470,000</b>	<b>5,470,000</b>	<b>2,580,227</b>	<b>47.17</b>	<b>47.17</b>
16.02.02	Taxa asupra mijloacelor de transport	4,129,000	4,129,000	1,993,265	48.27	48.27
16.02.02.01	Taxa asupra mijloacelor de transport pers.fizice	3,246,000	3,246,000	1,599,154	49.27	49.27
16.02.02.02	Taxa asupra mijloacelor de transport pers.juridice	883,000	883,000	394,111	44.63	44.63
16.02.50	Alte taxe pe utilizarea bunurilor, autorizarea utilizarii bunurilor sau pe desfasurare de activitati	1,341,000	1,341,000	586,962	43.77	43.77
18.02	<b>ALTE IMPOZITE SI TAXE FISCALE</b>	<b>100,000</b>	<b>100,000</b>	<b>48,224</b>	<b>48.22</b>	<b>48.22</b>
18.02.50	Alte impozite si taxe	100,000	100,000	48,224	48.22	48.22
<b>VENITURI NEFISCALE</b>		<b>12,361,000</b>	<b>12,361,000</b>	<b>3,924,408</b>	<b>31.75</b>	<b>31.75</b>
30.02.	<b>VENITURI DIN PROPRIETATE</b>	<b>4,718,000</b>	<b>4,718,000</b>	<b>843,261</b>	<b>17.87</b>	<b>17.87</b>
30.02.05.30	Venituri din concesiuni si inchirieri	4,125,000	4,125,000	832,212	20.17	20.17
30.02.05.01	Redevente miniere	341,000	341,000	0	0.00	0.00
30.02.08	Venituri din dividende	203,000	203,000	0	0.00	0.00
30.02.50	Alte venituri din proprietate	49,000	49,000	11,049	22.55	22.55
<b>VANZARI DE BUNURI SI SERVICII</b>		<b>7,643,000</b>	<b>7,643,000</b>	<b>3,081,147</b>	<b>40.31</b>	<b>40.31</b>
33.02	<b>VENITURI DIN PRESTARI DE SERVICII SI ALTE ACTIVITATI</b>	<b>277,000</b>	<b>277,000</b>	<b>62,657</b>	<b>22.62</b>	<b>22.62</b>
33.02.08	Venituri din prestari de servicii	199,000	199,000	51,173	25.71	25.71
33.02.10	Contributia parintilor pentru sustinerea copiilor in crese	40,000	40,000	9,525	23.81	23.81
33.02.28	Venituri din recuperarea cheltuielilor de judecata, imputatii si despagubiri	15,000	15,000	25	0.17	0.17
33.02.50	Alte venituri din prestari de servicii si alte activitati	23,000	23,000	1,934	8.41	8.41
34.02	<b>VENITURI DIN TAXE ADMINISTRATIVE, ELIBERARI PERMISE</b>	<b>260,000</b>	<b>260,000</b>	<b>35,384</b>	<b>13.61</b>	<b>13.61</b>
34.02.02	Taxe extrajudiciare de timbru	1,000	1,000	0	0.00	0.00
34.02.50	Alte taxe administrative	259,000	259,000	35,384	13.66	13.66
35.02	<b>AMENZI, PENALITATI SI CONFISCARI</b>	<b>1,612,000</b>	<b>1,612,000</b>	<b>274,676</b>	<b>17.04</b>	<b>17.04</b>
35.02.01	Venituri din amenzi si alte sanctiuni aplicate potrivit dispozitiilor legale	670,000	670,000	157,298	23.48	23.48
35.02.50	Alte amenzi, penalitati si confiscari	942,000	942,000	117,378	12.46	12.46
36.02	<b>DIVERSE VENITURI</b>	<b>5,494,000</b>	<b>5,494,000</b>	<b>2,708,430</b>	<b>49.30</b>	<b>49.30</b>
36.02.06	Taxe speciale	5,035,000	5,035,000	2,567,720	51.00	51.00
360250	Alte venituri	0	0	0	#DIV/0!	#DIV/0!


360247	Alte venituri pentru finantarea sectiunii de dezvoltare	459,000	459,000	140,710	30.66	30.66
<b>37.02</b>	<b>TRANSFERURI VOLUNTARE, ALTELE DECAT SUBVENTIILE</b>	<b>0</b>	<b>0.00</b>	<b>0</b>	<b>0.00</b>	<b>0.00</b>
37.02.03	Vărsăminte din sect. funcționare pt finan. sec dezvoltare	0	0	0	0.00	0.00
37.02.04	Vărsăminte din sect. funcționare pt finan. sec dezvoltare	0	0	0	0.00	0.00
<b>VENITURI DIN CAPITAL</b>		<b>692,000</b>	<b>692,000</b>	<b>70,119</b>	<b>10.13</b>	<b>10.13</b>
<b>39.02</b>	<b>VENITURI DIN VALORIFICAREA UNOR BUNURI</b>	<b>692,000</b>	<b>692,000</b>	<b>70,119</b>	<b>10.13</b>	<b>10.13</b>
39.02.01	Venituri din valorificarea unor bunuri ale institutiilor publice	588,000	588,000	38,673	6.58	6.58
39.02.03	Venituri din vanzarea locuintelor construite din fondurile statului	104,000	104,000	31,446	30.24	30.24
39.02.07	Venituri din vanzarea unor bunuri apartinand domeniului privat	0	0	0	#DIV/0!	#DIV/0!
<b>40.02</b>	<b>OPERATIUNI FINANACIARE</b>	<b>0</b>	<b>0</b>	<b>0</b>	<b>#DIV/0!</b>	<b>#DIV/0!</b>
400211	Sume din excedentul anului precedent pentru acoperirea temporara a golurilor de casa sectiunea de functionare	0	0	0	#DIV/0!	#DIV/0!
400213	Sume din excedentul anului precedent pentru acoperirea temporara a golurilor de casa sectiunea de dezvoltare	0	0	0	#DIV/0!	#DIV/0!
400214	Sume din excedentul anului precedent pentru sectiunea de dezvoltare	0	0	0	#DIV/0!	#DIV/0!
<b>SUBVENTII</b>		<b>187,444,000</b>	<b>187,444,000</b>	<b>4,887,548</b>	<b>2.61</b>	<b>2.61</b>
<b>42.02</b>	<b>SUBVENTII DE LA BUGETUL DE STAT</b>	<b>172,141,000</b>	<b>172,141,000</b>	<b>4,887,548</b>	<b>2.84</b>	<b>2.84</b>
420205	Planuri si regulamente de urbanism	0	0		#DIV/0!	#DIV/0!
420216	Subventii de la bugetul de stat pentru fin.aparaturii med	4,545,000	4,545,000	0	0.00	0.00
420220	Subventii de la bugetul de stat catre bugetele locale nrcesare sustinerii delularii proiectelor finantate din fonduri externe nerambursabile postaderare (FEN)	0	0	0	#DIV/0!	#DIV/0!
420228	Subventii primite din fondul de interventie	0	0		#DIV/0!	#DIV/0!
42.02.34	subventii pentru ajutorul pentru incalzirea locuintei	162,000	162,000	8,076	4.99	4.99
42.02.41	Subventii din bug.stat.pentru sanatate	168,000	168,000	16,700	9.94	9.94
42.02.42	Subventii primite de administratiile locale in cadrul programelor FEAGA implementate de APIA	108,000	108,000	0	0.00	0.00
420251	subventii de la bugetul de stat pentru fin.programe F	0	0	0	#DIV/0!	#DIV/0!
420251	subventii de la bugetul de stat pentru fin.programe D	0	0	0	#DIV/0!	#DIV/0!
420265	Finantarea programului national de dezvoltare locala	11,598,000	11,598,000	0	0.00	0.00
420266	Subventii din bugetul de stat alocate conform contractelor incheiate cu directiile de sanatate publica	1,382,000	1,382,000	292,913	21.19	21.19
420269	Subventii de la bugetul de stat catre bugetele locale nrcesare sustinerii delularii proiectelor finantate din fonduri externe nerambursabile postaderare (FEN) aferente perioanei de programare 2014-2020	0	0	0	#DIV/0!	#DIV/0!
420286	Subventii de la bugetul de stat catre bugetele locale pentru decontarea serviciilor aferente masurilor de prevenire si combatere a atacurilor exemplarelor de urs brun	22,000	22,000	0	0.00	0.00
<b>420288</b>	<b>Alocari de sume din PNRR aferente asistentei financiare nerambursabile</b>	<b>24,339,000</b>	<b>24,339,000</b>	<b>4,569,859</b>	<b>18.78</b>	<b>18.78</b>
42028801	Fonduri europene nerambursabile	20,454,000	20,454,000	3,781,741	18.49	18.49
42028803	Sume din TVA	3,885,000	3,885,000	788,118	20.29	20.29

420289	Alocari de sume din PNRR aferente componentei imprumuturi	129,817,000	129,817,000	0	0.00	0.00
42028901	Fonduri din imprumut nerambursabil	109,093,000	109,093,000	0	0.00	0.00
42028903	Sume din TVA	20,724,000	20,724,000	0	0.00	0.00
<b>4302</b>	<b>SUBVENTII DE LA ALTE ADMINISTRATII</b>	<b>15,303,000</b>	<b>15,303,000</b>	<b>0</b>	<b>0.00</b>	<b>0.00</b>
430234	Sume primite de la ANCPPI	60,000	60,000		0.00	0.00
430244	Sume alocate din sumele obtinute in urma scoaterii la licitatie a cetificatelor de emisii de gaze cu efect de sera pentru finantarea proiectelor de investitii	2,451,000	2,451,000	0	0.00	0.00
<b>430248</b>	<b>Sume alocate din PNRR aferente componentei de imprumut</b>	<b>677,000</b>	<b>677,000</b>	<b>0</b>	<b>0.00</b>	<b>0.00</b>
43024801	Fonduri din imprumut rambursabil	569,000	569,000	0	0.00	0.00
43024803	sume aferente TVA	108,000	108,000	0	0.00	0.00
430249	Sume alocate din PNRR aferente asistentei financiare nerambuesabile imprumut	12,115,000	12,115,000	0	0.00	0.00
43024901	Fonduri europene nerambursabile	10,181,000	10,181,000	0	0.00	0.00
43024903	Sume din TVA	1,934,000	1,934,000	0	0.00	0.00
<b>45.02</b>	<b>SUME PRIMITE DE LA UE/Alți donatori în contul plăților efectuate și prefinanțări aferente cadrului financiar 2014-2020</b>	<b>13,352,000</b>	<b>13,352,000</b>	<b>1,250,000</b>	<b>9.36</b>	<b>9.36</b>
<b>50248</b>	<b>FEDR aferent cadrukui financiar 2021-2027</b>	<b>13,352,000</b>	<b>13,352,000</b>	<b>1,250,000</b>	<b>9.36</b>	<b>9.36</b>
48.02.01	Sume primite in contul platilor efectuate in anul curent	11,352,000	11,352,000	0	0.00	0.00
48,02,03	Prefinantare	2,000,000	2,000,000	1,250,000	62.50	62.50

Primar,  
Ioan Iulian SÎRBU



Director executiv,  
Sebastian Liviu CONSTANTIN



**MUNICIPIUL SIGHISOARA**  
**CHELTUIELILE BUGETULUI LOCAL**

**T.1\_2026**

Anexa 2  
la H.C.L. nr. 45/30.04.2025

31.03.2026

~LEI~

DENUMIRE INDICATOR	BUGET 2026	Buget trim I 2026	Executie TRIM. I 2026	% fata de Buget 2026	% fata de trim. I 2026
1	1	2	3	4	5
<b>TOTAL CHELTUIELI</b>	<b>279,783,000</b>	<b>277,851,000</b>	<b>23,680,421</b>	<b>8.46</b>	<b>8.52</b>
CHELTUIELI DE PERSONAL	24,362,000	24,362,000	5,703,346	23.41	23.41
BUNURI SI SERVICII	28,824,000	28,824,000	6,997,288	24.28	24.28
DOBANZI	175,000	175,000	72,177	41.24	41.24
TRANSF INTRE UNITATI ALE ADM PUB F	3,306,000	3,306,000	874,505	26.45	26.45
ALTE TRANSFERURI	273,000	273,000	69,000	25.27	25.27
ALTE CHELTUIELI	2,190,000	2,190,000	597,307	27.27	27.27
ASISTENTA SOCIALA	10,908,000	10,908,000	2,513,536	23.04	23.04
SUBVENTII	6,175,000	6,175,000	1,686,256	27.31	27.31
RAMBURSARI DE CREDITE	520,000	520,000	286,810	55.16	55.16
PLAȚI DIN ANII PRECEDENȚI F	-278,000	-278,000	-159,469	57.36	57.36
CHELTUIELI DE CAPITAL	17,569,000	15,637,000	-43,874	-0.25	-0.28
PROIECTE CU FINANȚARE NERAMBURSABILĂ	13,761,000	13,761,000	518,321	3.77	3.77
PROIECTE CU FINANȚARE DIN SUMELE REPREZENTAND ASISTENTA FINANCIARA NERAMBURSABILA AFERENTA PNRR	36,454,000	36,454,000	4,563,679	12.52	12.52
PROIECTE CU FINANȚARE DIN SUMELE AFERENTE COMPONENTEI DE IMPRUMUT A PNRR	130,494,000	130,494,000	1,539	0.00	0.00
TRANSF INTRE UNITATI ALE ADM PUB D	5,050,000	5,050,000	0		
PLAȚI DIN ANII PRECEDENȚI D	0	0	0		
SECTIUNEA DE FUNCȚIONARE	76,455,000	76,455,000	18,640,755	24.38	24.38
SECTIUNEA DE DEZVOLTARE	203,328,000	201,396,000	5,039,666	2.48	2.50
DENUMIRE INDICATOR	BUGET 2026	Buget trim I 2026	Executie TRIM. I 2026	% fata de Buget 2026	% fata de trim. I 2026
1	1	2	3	4	5
<b>TOTAL CHELTUIELI</b>	<b>279,783,000</b>	<b>279,783,000</b>	<b>23,680,421</b>	<b>8.46</b>	<b>8.46</b>
<b>5 2. Autorități executive și legislative</b>	<b>28,743,000</b>	<b>28,743,000</b>	<b>3,321,727</b>	<b>11.56</b>	<b>11.56</b>
CHELTUIELI DE PERSONAL	12,343,000	12,343,000	2,822,050	22.86	22.86
BUNURI SI SERVICII	2,677,000	2,677,000	559,361	20.90	20.90
TRANSFERURI INTRE UNITATI ALE ADMINISTRATIEI PUBLICE	113,000	113,000	20,816	18.42	18.42
ALTE CHELTUIELI	208,000	208,000	50,902	24.47	24.47
CHELTUIELI DE CAPITAL	184,000	184,000	0	0.00	0.00
Fonduri nerambursabile					
PROIECTE CU FINANȚARE DIN SUMELE AFERENTE COMPONENTEI DE IMPRUMUT A PNRR	13,483,000	13,483,000	0	0.00	0.00
Plăți efectuate în anii prec.și rec. în an curent F	-265,000	-265,000	-131,402	49.59	49.59
<b>54.02.ALTE SERVICII PUBLICE GENERALE</b>	<b>1,693,000</b>	<b>1,693,000</b>	<b>346,982</b>	<b>20.50</b>	<b>20.50</b>
CHELTUIELI DE PERSONAL	1,290,000	1,290,000	319,007	24.73	24.73
BUNURI SI SERVICII	399,000	399,000	40,508	10.15	10.15
ALTE CHELTUIELI	0	0	0	#DIV/0!	#DIV/0!
CHELTUIELI DE CAPITAL	4,000	4,000	0	0.00	0.00
Plăți efectuate în anii prec.și rec. în an curent F	0	0	-12,533	#DIV/0!	#DIV/0!
<b>55.02.Dobanzi</b>	<b>175,000</b>	<b>175,000</b>	<b>72,177</b>	<b>41.24</b>	<b>41.24</b>
DOBANZI AFERENTE DATORIEI PUBLICE EXTERNA GARANTATA	175,000	175,000	72,177	41.24	41.24
<b>61.02.ORDINE PUBLICA SI SIGURANTA NATIONALA</b>	<b>2,906,000</b>	<b>2,906,000</b>	<b>723,575</b>	<b>24.90</b>	<b>24.90</b>
CHELTUIELI DE PERSONAL	2,699,000	2,699,000	688,524	25.51	25.51

BUNURI SI SERVICII	211,000	211,000	47,151	22.35	22.35
Plăți efectuate în anii prec.și rec. în an curent F	-4,000	-4,000	-12,100	302.50	302.50
<b>65.02. INVATAMINT</b>	<b>91,560,000</b>	<b>91,560,000</b>	<b>5,693,110</b>	<b>6.22</b>	<b>6.22</b>
CHELTUIELI DE PERSONAL	157,000	157,000	20,378	12.98	12.98
BUNURI SI SERVICII	4,737,000	4,737,000	1,253,008	26.45	26.45
ASISTENTA SOCIALA	1,878,000	1,878,000	354,000	18.85	18.85
ATE TRANSFERURI	273,000	273,000	69,000	25.27	25.27
ALTE CHELTUIELI	0	0	0	#DIV/0!	#DIV/0!
PROIECTE CU FINANTARE DIN SUMELE REPREZENTAND ASISTENTA FINANCIARA NERAMBURSABILA AFERENTA PNRR	12,115,000	12,115,000	3,996,724	32.99	32.99
PROIECTE CU FINANTARE DIN SUMELE AFERENTE COMPONENTEI DE IMPRUMUT A PNRR	72,312,000	72,312,000	0	0.00	0.00
CHELTUIELI DE CAPITAL	88,000	88,000	0	0.00	0.00
Plăți efectuate în anii prec.și rec. în an curent F	0	0	0	#DIV/0!	#DIV/0!
<b>66.02 SANATATE</b>	<b>33,710,000</b>	<b>33,710,000</b>	<b>338,521</b>	<b>1.00</b>	<b>1.00</b>
CHELTUIELI DE PERSONAL	1,498,000	1,498,000	320,397	21.39	21.39
BUNURI SI SERVICII	147,000	147,000	18,124	12.33	12.33
TRANSFERURI DE CAPITAL	5,050,000	5,050,000	0	0.00	0.00
PROIECTE CU FINANTARE DIN FONDURI NERAMBURSABILE	53,000	53,000	0	0.00	0.00
PROIECTE CU FINANTARE DIN SUMELE AFERENTE COMPONENTEI DE IMPRUMUT A PNRR	26,962,000	26,962,000	0	0.00	0.00
Plăți efectuate în anii prec.și rec. în an curent F					
<b>67.02. CULTURA, RECREERE SI RELIGIE</b>	<b>16,312,000</b>	<b>16,312,000</b>	<b>1,025,764</b>	<b>6.29</b>	<b>6.29</b>
CHELTUIELI DE PERSONAL	260,000	260,000	65,975	25.38	25.38
BUNURI SI SERVICII	576,000	576,000	81,019	14.07	14.07
TRANSFERURI INTRE UNITATI ALE ADMINISTRATIEI PUBLICE	3,193,000	3,193,000	853,689	26.74	26.74
ALTE CHELTUIELI	48,000	48,000	9,975	20.78	20.78
CHELTUIELI DE CAPITAL	586,000	586,000	15,730	2.68	2.68
PROIECTE CU FINANTARE DIN SUMELE AFERENTE COMPONENTEI DE IMPRUMUT A PNRR	11,650,000	11,650,000	0	0.00	0.00
Plăți efectuate în anii prec.și rec. în an curent F	-1,000	-1,000	-624	62.40	62.40
Plăți efectuate în anii prec.și rec. în an curent D	0	0		#DIV/0!	#DIV/0!
<b>68.02.ASIGURARI SI ASISTENTA SOCIALA</b>	<b>16,979,000</b>	<b>16,979,000</b>	<b>3,967,779</b>	<b>23.37</b>	<b>23.37</b>
CHELTUIELI DE PERSONAL	6,115,000	6,115,000	1,467,015	23.99	23.99
BUNURI SI SERVICII	174,000	174,000	35,801	20.58	20.58
ASISTENTA SOCIALA	9,030,000	9,030,000	2,159,536	23.92	23.92
ALTE CHELTUIELI	1,634,000	1,634,000	308,238	18.86	18.86
CHELTUIELI DE CAPITAL	34,000	34,000	0	0.00	0.00
Plăți efectuate în anii precedenți și recuperate în anul curent	-8,000	-8,000	-2,810	35.13	35.13
<b>70.02.LOCUINTE, SERVICII SI DEZVOLTARE PUBLICA</b>	<b>6,016,000</b>	<b>6,016,000</b>	<b>1,271,503</b>	<b>21.14</b>	<b>21.14</b>
BUNURI SI SERVICII	2,363,000	2,363,000	984,693	41.67	41.67
RAMBURSARI DE CREDITE	520,000	520,000	286,810	55.16	55.16
CHELTUIELI DE CAPITAL	3,133,000	3,133,000	0	0.00	0.00
Plăți efectuate în anii precedenți și recuperate în anul curent F	0	0	0	#DIV/0!	#DIV/0!
<b>74.02.PROTECTIA MEDIULUI</b>	<b>26,973,000</b>	<b>26,973,000</b>	<b>2,307,412</b>	<b>8.55</b>	<b>8.55</b>
BUNURI SI SERVICII	8,978,000	8,978,000	2,077,680	23.14	23.14
ALTE CHELTUIELI	300,000	300,000	228,192	76.06	76.06
PROIECTE CU FINANTARE DIN SUMELE AFERENTE COMPONENTEI DE IMPRUMUT A PNRR	6,087,000	6,087,000	1,539	0.03	0.03
CHELTUIELI DE CAPITAL	11,608,000	11,608,000	0	0.00	0.00
<b>80.02.ACTIUNI ECONOMICE</b>	<b>8,425,000</b>	<b>8,425,000</b>	<b>1,899,943</b>	<b>22.55</b>	<b>22.55</b>
BUNURI SI SERVICII	8,425,000	8,425,000	1,899,943	22.55	22.55
<b>84.02.TRANSPORTURI</b>	<b>46,291,000</b>	<b>46,291,000</b>	<b>2,711,928</b>	<b>5.86</b>	<b>5.86</b>
BUNURI SI SERVICII	137,000	137,000	0	0.00	0.00

SUBVENTII	6,175,000	6,175,000	1,686,256	27.31	27.31
Fonduri nerambursabile	13,708,000	13,708,000	518,321	3.78	3.78
PROIECTE CU FINANTARE DIN SUMELE REPREZENTAND ASISTENTA FINANCIARA NERAMBURSABILA AFERENTA PNRR	24,339,000	24,339,000	566,956	2.33	2.33
PROIECTE CU FINANTARE DIN SUMELE AFERENTE COMPONENTEI DE IMPRUMUT A PNRR	0	0	0	#DIV/0!	#DIV/0!
CHELTUIELI DE CAPITAL	1,932,000	1,932,000	0	0.00	0.00
Plăți efectuate în anii precedenți și recuperate în anul curent	0	0	-59,604	#DIV/0!	#DIV/0!

Primar,  
Ioan Iulian SÎRBU



Director executiv,  
Sebastian Liviu CONSTANTIN

